

# 香港海防博物館

HONG KONG MUSEUM OF  
COASTAL DEFENCE



导览图



# 香港海防博物馆



## 「俯视鲤鱼门海峡， 寻找跨世纪的海防故事」

过去，盘踞在维多利亚港东面鲤鱼门海峡南岸岬角上的是鲤鱼门炮台，具战略价值；现在，它已改建为以军事为主题的香港海防博物馆，诉说着一个独特的香港海防故事。







## 接待大楼

在这里初探鲤鱼门要塞的源流和发展；获取博物馆的基本设施资料，计划参观行程。



天气资讯




参观指南



储物柜



演讲厅



## 8楼堡垒



### 「香港海防故事」常设展览

秦统一中国后，香港地区归入南海郡番禺县管辖。随着中国朝代更替，香港被纳入不同的地方行政区域。香港位于中国领土的南陲，扼守珠江门户，在海事防卫上具战略价值。早于唐代（618-907），屯门已设有驻军。及至明清时期（1368-1911），在华南地区加强军事部署，增建关城和炮台，以防卫海疆。

鸦片战争为列强侵华揭开序幕。英国觊觎香港拥有优良海港和独特地位，于1841年占领香港，企图将香港建设为其海军基地，以巩固其在亚洲的政治和经济利益。英国在香港各区兴建炮台，正是香港战略地位的重要见证。

日本军国主义者于1931年入侵东北，抗战随即开展，港人积极支援内地抗日工作。1941年12月，日本侵占香港，鲤鱼门炮台亦为当时抗日的重要战场。十八天战役结束，英军投降，但香港境内的抗日游击队仍继续抗敌，为抗战作出贡献。

1997年7月1日，香港回归祖国，中国人民解放军驻港部队进驻香港，接管军事设施，肩负香港防务工作，保卫香港的安全与稳定，为香港的防务历史掀开了新的篇章。



1 历代防务建置



3 军事布局

4 海港设施



➡ 展览厅出入口  
➡ 通往堡垒上层



鲤鱼门炮台



11 中国人民解放军驻香港部队



5 义勇军

6 多元族裔的军人



## 8楼堡垒上层



探索地带



体验基地



餐厅



2 不平等条约与香港割占

7 声影说抗战

8 日军侵华·携手抗敌


9 日军侵港

10 抗日游击队与敌后活动





# 海防随拍



## 鲤鱼门军事要塞史迹径




蜿蜒于鲤鱼门海峡南岸山峦间，从建在岸边岩洞内的鱼雷发射站，到屹立山岭上的鲤鱼门堡垒，沿途军事遗迹有踪可寻，构成一条以军事为主题的史迹径。游走在其24个史迹点之间，既能感受鲤鱼门海峡的战略地理形势，更可欣赏人工建置与自然景致交织的独特之美。

路线：


- 军事建筑及防御设施
- 武备
- 战争故事
- 人工建置与自然景致
- 馆长精选

1号观景台 (鲤鱼门军营) 中央炮台 野战炮 开合桥与主闸 堡垒 堡垒炮台 2号观景台 (鲤鱼门海峡) 南沟堡




- 2A 垂直基线测距仪
- 2B 1号炮位
- 2C 1号地下弹药库
- 2D 2号炮位
- 2E 2号地下弹药库
- 6A 1号炮位
- 6B 2号炮位
- 6C 弹药库
- 6D 照明通道

西沟堡 3号观景台 (魔鬼山) 高射炮 军营遗迹 北沟堡 壕沟




鱼雷装置 西炮台




- 16A 水缸
- 16B 油库
- 16C 机房和电池房
- 16D 观察站
- 16E 发射站
- 16F 轨道遗迹
- 15A 地下弹药库
- 15B 9英寸前装线膛炮1号和2号炮位
- 15C 速射炮1号和2号炮位
- 15D 垂直基线测距仪

探射灯 码头 船锚 渡口炮台



- 正门
- 展览厅
- 体验基地
- 探索地带
- 演讲厅
- 询问处
- 餐厅
- 休憩处
- 停车场
- 旅游巴停泊处
- 补给站
- 洗手间
- 畅通易达洗手间
- 升降机
- 储物柜
- 饮水机
- 办事处



请下载「智博行」手机应用程序，以获取更多路线资讯。

# 参观资讯

**地址** 香港筲箕湾东喜道175号

**开放时间** 星期一至三及星期五至日  
三月至九月：上午10时至下午6时  
十月至二月：上午10时至下午5时  
星期四（公众假期除外）、农历年初一及二休馆

免费入场

**团体参观** 以下团体可以书面方式申请免费导赏服务  
(1) 参观人数达20人或以上的注册幼稚园、小学、中学、专上学院、大学及慈善团体及非牟利机构  
(2) 参观人数达10人以上专为残疾人士或长者服务的注册学校、慈善团体及非牟利机构

**前往方法** 港铁：筲箕湾站B2出口步行约15分钟  
巴士：城巴85号，由宝马山往小西湾，经太古城中心  
城巴82X号，北角健康村往小西湾，经康怡广场  
驾车：沿东区走廊向东行走，在筲箕湾出口落桥后靠左驶入东喜道，海防博物馆位于上快速公路前位置



港铁站往海防博物馆路径

驾驶路线东喜道通往海防博物馆

筲箕湾巴士总站：2, 2X, 9, 18X, 77, 99, 102, 110, 608, 613, 720

海防博物馆巴士站：82X, 85

筲箕湾电车总站

筲箕湾港铁站

停车场

海防博物馆停车场

## 参观注意事项

1. 本馆地面和梯级或有凹凸不平情况，敬请小心。
2. 为保障访客和展品的安全，本馆设有监察系统。
3. 本馆全面禁烟。
4. 请勿在展览厅内饮食。
5. 爱惜展品及顾及其他访客的安全，请勿使用闪光灯、其他发光装置、自拍器材或脚架，并遵守各展览厅的拍摄规则。

网页



2569 1500

2569 1637

@ hkcmd@lcsd.gov.hk



香港海防博物馆  
HONG KONG MUSEUM OF  
COASTAL DEFENCE